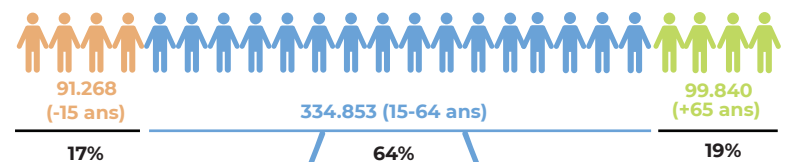


Population totale du Bassin Hainaut Sud

## 525.961 habitants

♀  
51%

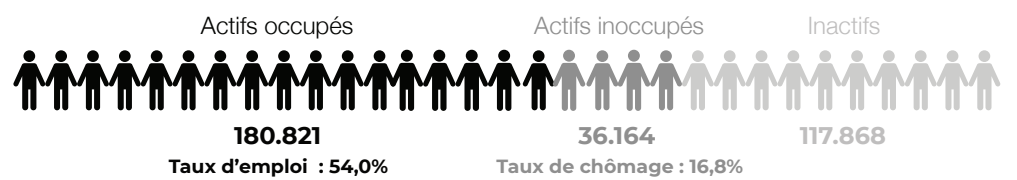
♂  
49%



Taux d'activité : 64,8%

Population active  
**216.985 habitants**

Population inactive  
**117.868 habitants**

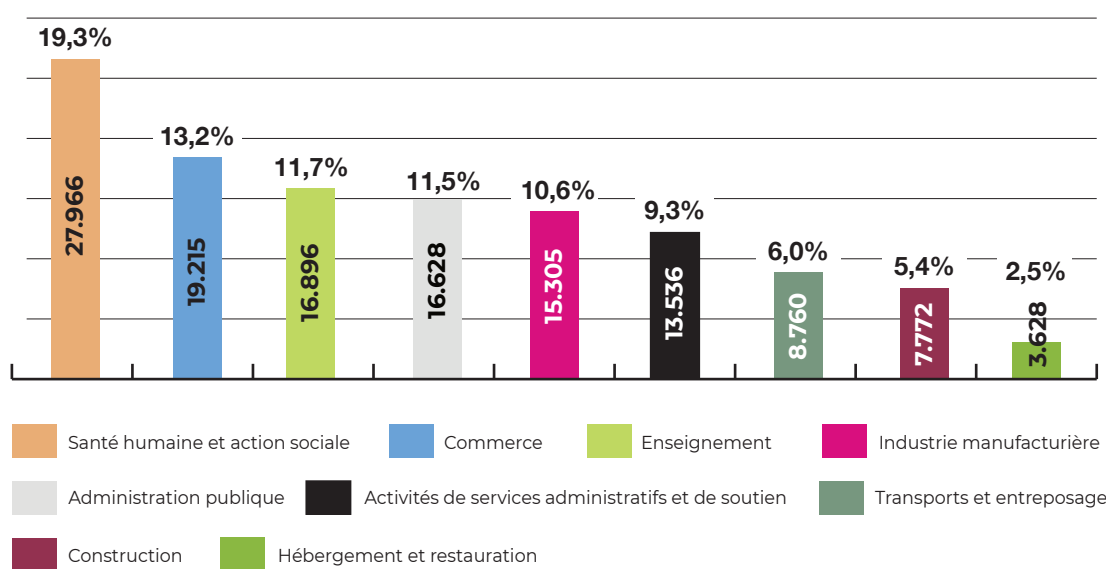


Carte de la population des 27 communes du Bassin disponible sur notre site : <https://instancebassin-hainautsud.be/CMS/content/images/202001/carte-population-janvier-2018.pdf>

Source Population : IWEPS Jan 2020


Source Emploi : Steunpunt Werk 2018

### 145.019 postes de travail salariés sur le Bassin Hainaut Sud

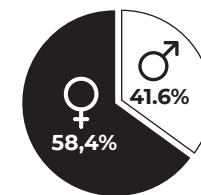


Source : ONSS - Juin 2019

### 38.346 travailleurs indépendants sur le Bassin Hainaut Sud

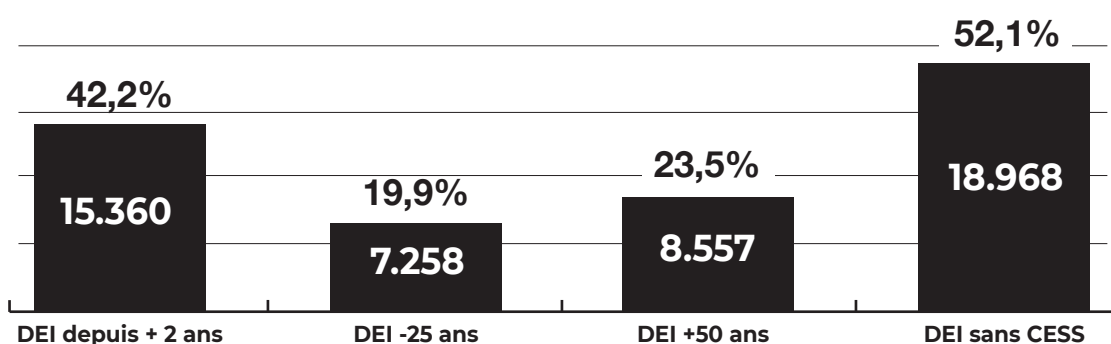


dont 2.405 aidants répartis de cette manière :



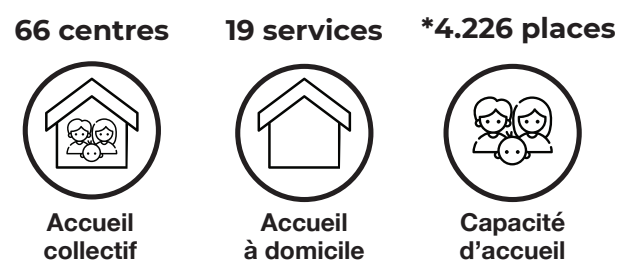
Source : INASTI 2019 - calculs IBEFE & FOREM

### 36.431 demandeurs d'emploi (DEI) inoccupés - Hainaut Sud



Source : FOREM - Nov 2020


### Accueil Petite Enfance



\*Taux de couverture : 32,4%

\*Le nombre de places ainsi que le taux de couverture ne sont pas des chiffres du Bassin Hainaut Sud

Source : ONE - Déc 2019



## Top des opportunités d'emploi

	Nbre de postes actuels	Evolution du nbre de postes (2015 - 2020)
Mécanique, électricité & électronique	<b>1.601</b>	<b>+621 (+63,4%)</b>
Transport & Logistique	<b>1.084</b>	<b>+268 (+32,8%)</b>
Bâtiment, travaux publics & extraction	<b>1.082</b>	<b>+378 (+53,7%)</b>
Services aux personnes & à la collectivité	<b>702</b>	<b>-306 (-30,4%)</b>
Distribution & vente	<b>698</b>	<b>-294 (-29,6%)</b>
Services administratifs & commerciaux	<b>693</b>	<b>-753 (-52,1%)</b>

Source : FOREM - Nov 2020

## En 2020, sur le Bassin Hainaut Sud 6 cellules de reconversion

**4** Faillites

**2** Licenciements collectifs / plan de restructuration

Au total, **331** travailleurs impactés

Source : FOREM/Reconversion collective - Déc 2020

## Enseignement qualifiant et formation

Centres Insertion Socio-Professionnelle (CISP)	<b>25</b>	3.195 stagiaires
Centres de Technologies Avancées (CTA)	<b>2</b>	<b>17.292 heures</b>
Ecoles secondaires qualifiantes (degrés 2, 3, 4)	<b>43</b>	14.474 apprenants
Centre de formation Forem	<b>1</b>	627 DE
IFAPME	<b>1</b>	2.043 apprenants
Etablissements de promotion sociale	<b>27</b>	10.924 élèves
Centres d'Education et de Formation en Alternance (CEFA)	<b>5</b>	1.378 apprenants
Centres de formation et d'insertion socioprofessionnelle adaptés (CFISPA)	<b>1</b>	122 apprenants
Centres de compétence (CDC)	<b>8</b>	36.769 stagiaires

<https://instancebassin-hainautsud.be/fr/enseignement-formation/>  
Source : Voir métadonnées

## Thématiques communes : 53 métiers prioritaires identifiés

Les métiers prioritaires du Bassin sont issus de l'analyse des études prospectives mais également des opportunités d'emploi ainsi que de l'offre de formation et d'enseignement sur le territoire ainsi que des besoins en matière d'offre en formation

**ATTENTION** : Consultez la liste complète des 53 métiers sur notre site web <https://instancebassin-hainautsud.be/fr/analyses-rapports/>



### Construction & travaux publics

Ouvrier voirie ; Couvreur-étancheur ;  
Chauffagiste ; Electricien ;  
Plafonneur-cimentier...



### Installation & maintenance

Electromécanicien ; Carrossier ;  
Frigoriste



### Industrie

Soudeur ; Tuyauteur ; Usineur



### Transport & logistique

Chauffeur de poids lourd ;  
Chauffeur autocar / bus



### Santé & services à la personne

Infirmier en soins généraux ;  
Aide-ménagère sociale



### Horeca & tourisme

Chef de cuisine ; Cuisinier ;  
Serveur en restauration ;  
Barman



### Support à l'entreprise

Développeur informatique ;  
Web développeur ;  
Technicien de maintenance  
en informatique



### Agriculture & espaces verts

Ouvrier en horticulture  
maraîchère

Source : IBEFE HS